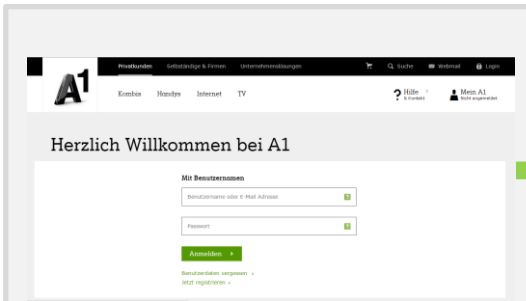


IKARUS anti.virus

1

Bestellen Sie
IKARUS
anti.virus



Herzlich Willkommen bei A1

Mit Benutzername

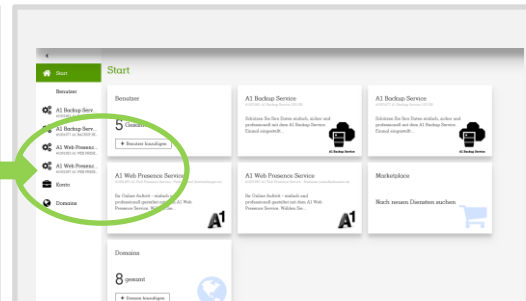
Benutzername oder E-Mail-Adresse

Passwort

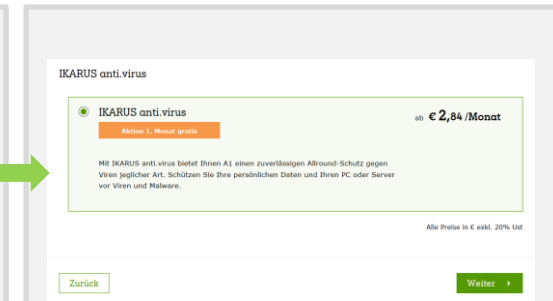
Anmelden

Benutzerdaten vergessen? [Jetzt registrieren](#)

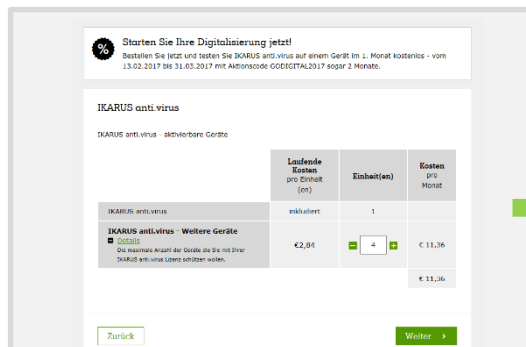
Unter <https://www.a1.net/cplogin> loggen Sie sich auf Ihre A1 Marketplace Administration ein. Verwenden Sie Ihre A1.net Zugangsdaten.



Unter „Marketplace“ finden Sie alle verfügbaren Produkte. Wählen Sie hier IKARUS anti.virus aus.



Im nächsten Schritt können Sie IKARUS anti.virus bestellen.



Starten Sie Ihre Digitalisierung jetzt!

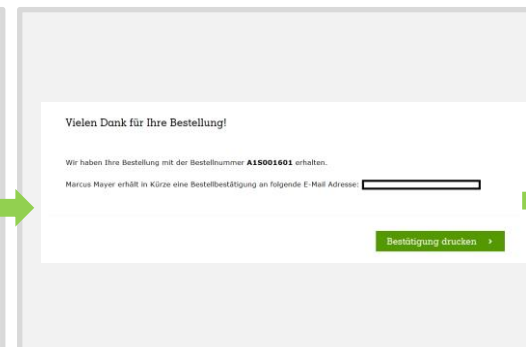
Bestellen Sie jetzt und testen Sie IKARUS anti.virus auf einem Gerät im 1. Monat kostenlos - vom 13.02.2017 bis 31.03.2017 mit Aktionscode G0DCICITAL2017 sogar 2 Monate.

IKARUS anti.virus

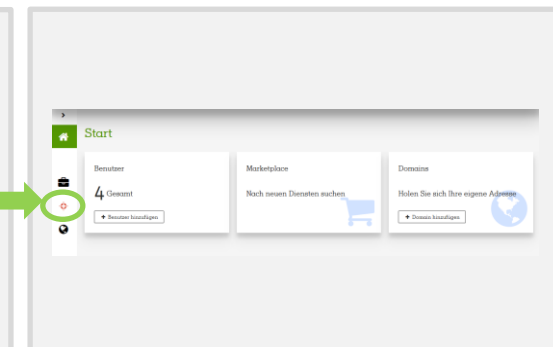
	Laufende Kosten pro Einheit (netto)	Einheit(en)	Kosten pro Monat
IKARUS anti.virus	inkludiert	1	
IKARUS anti.virus - Weitere Geräte	€ 2,84	4	€ 11,36
			€ 11,36

Zurück Weiter

Bestellen Sie die gewünschte Anzahl der IKARUS anti.virus Lizenzen.



Nach dem Kaufabschluss erhalten Sie eine Bestellbestätigung und Zugangsinformationen an die von Ihnen angegebene E-Mailadresse.



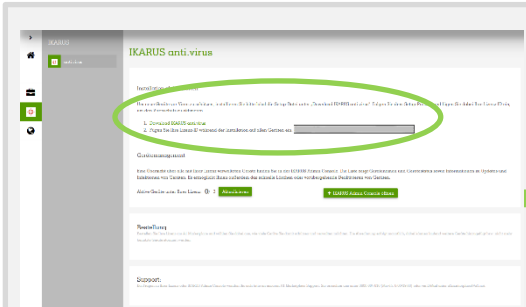
Sie können nun Ihr IKARUS anti.virus in der linken Spalte direkt am Marketplace auswählen und die Lizenzen aktivieren.



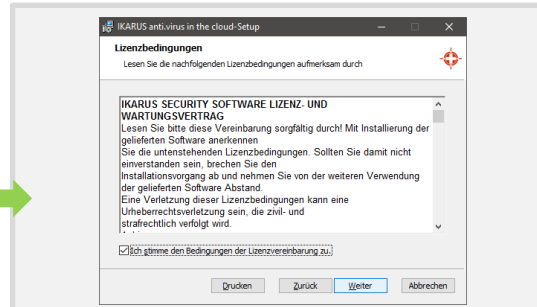
IKARUS anti.virus

2

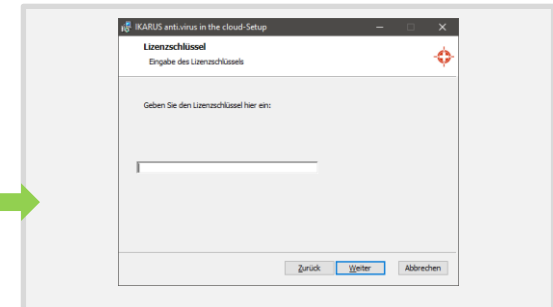
Installieren Sie
IKARUS
anti.virus



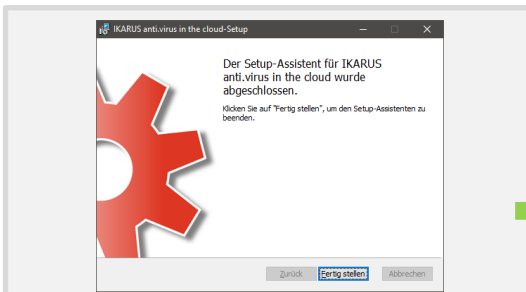
Hier finden Sie den Link zu „Download IKARUS anti.virus“ und Ihre Lizenz-ID die Sie während der Installation benötigen.




Nach dem Download starten Sie die Installation von IKARUS anti.virus. Folgen Sie dazu den Anweisungen des Installationsassistenten.



Geben Sie für eine erfolgreiche Installation von IKARUS anti.virus Ihre gültige Lizenz-ID ein.



Nach erfolgreicher Installation von IKARUS anti.virus empfehlen wir Ihnen eine schnelle Systemprüfung.



Unter dem Menüpunkt *Hilfe* erhalten Sie bei Klick auf *Lizenzinformationen* einen Überblick über Besitzer, Ablaufdatum, Seriennummer und Gültigkeit Ihrer Lizenz.

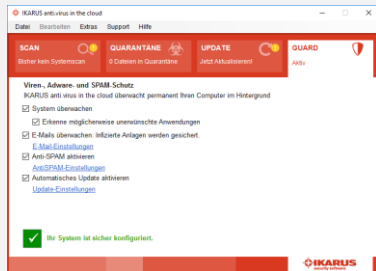
A1

IKARUS anti.virus

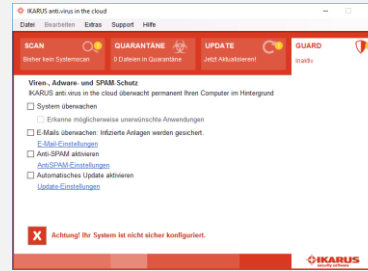
3

**IKARUS
anti.virus**

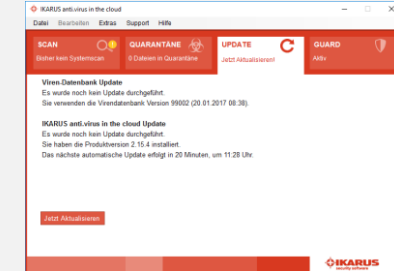
**Verwalten Sie
Ihren
installierten
Client**



Nur wenn alle Optionen ausgewählt und aktiv sind, bietet Ihnen IKARUS anti.virus den bestmöglichen Schutz.



Sollten Sie ein rotes Symbol erkennen können, ist IKARUS Guard deaktiviert und die Meldung „Achtung! Ihr System ist nicht sicher konfiguriert.“ erscheint.



Über den Button Jetzt Aktualisieren können Sie jederzeit eine manuelle Aktualisierung der Virendatenbank durchführen.

A1

IKARUS anti.virus

4

**IKARUS
anti.virus**

**Admin Console
zur Verwaltung
Ihrer Lizenzen**

IKARUS anti.virus

Wenn Sie am Marketplace angemeldet sind, erhalten Sie mit einem Klick auf den Button „IKARUS Admin Console öffnen“ Zugriff zur Verwaltung Ihrer Geräte.

Hier erhalten Sie eine Übersicht über all Ihre Geräte und deren Status. Zusätzliche Lizenzen können Sie jederzeit am A1 Marketplace erwerben.

Geräte	Geräte	Status	Geräte	Status	Geräte
1	Geräte	Status	Geräte	Status	Geräte
2	Geräte	Status	Geräte	Status	Geräte
3	Geräte	Status	Geräte	Status	Geräte
4	Geräte	Status	Geräte	Status	Geräte

A1